

kabu.comサイト活用ガイド

「はじめて口座をご利用されるお客様」編

～ ログイン、入金方法、パスワード変更方法 ～



2009年9月25日更新版

ご注意・ご案内

以下はご投資に関わる重要事項です。ご確認ください。

●当資料は、資産運用の参考となる情報提供や、当社サービスや商品のご紹介/勧誘を目的としています。

お取引の際は、**約款・規定集**(<http://kabu.com/service/clauses.asp>)、**契約締結前交付書面、お取扱商品の重要事項の説明**

(<http://kabu.com/company/policy/inducement.asp>)等を良くお読みいただき、**商品特性やリスク及びお取引ルール**(<http://kabu.com/service/rule.asp>)等を良くご理解の上、銘柄選択、投資時期、投資スタイル等、投資の最終決定はご自身のご判断とご責任で行ってください。

●証券投資は、価格の変動、金利の変動、為替の変動等により投資元本を割り込む恐れがあります。

自動売買を含むすべてのご注文は、必ず約定するものではありません。各商品等へのご投資には、各商品毎に所定の手数料等が必要です。

詳しくは当社の**手数料ご案内ページ**(<http://kabu.com/cost>)等をご参照ください。

●信用取引・指数先物取引・指数オプション取引は、保証金または証拠金以上のお取引が可能であるため、保証金または証拠金を超える大きな損失を被ることがあります。また、取引期限があり取引期限を越えてのお取引はできません。

お取引の際はリスクに関する説明等をご覧いただき、商品特性やお取引ルール等をよくご理解の上、ご自身のご判断で無理のない資産運用を行ってください。

●掲載情報は2009年9月25日(金)現在のものです。

詳細および**最新情報は当社ホームページ**(<http://kabu.com>)にてご確認ください。

カブドットコム証券株式会社

金融商品取引業者登録: 関東財務局長(金商)第61号

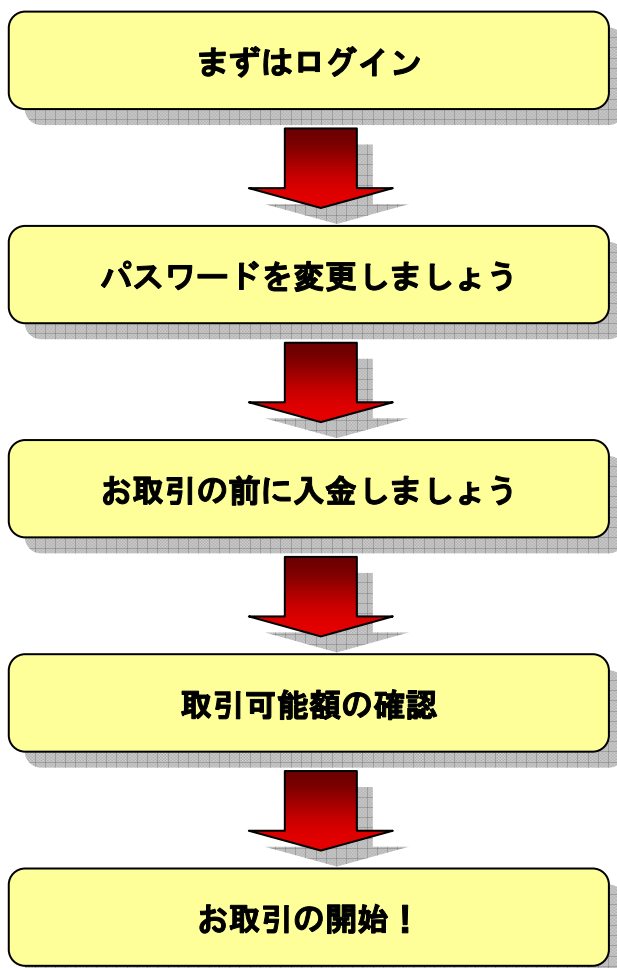
銀行代理業許可: 関東財務局長(銀代)第8号

加入協会: 日本証券業協会、金融先物取引業協会

○目次○

1. まずはマイページへログインしてみましよう。	4
2. パスワードを変更してみましよう。	6
3. 取引する前に入金が必要です。	
【その1】 金融機関の窓口やATMからの直接の入金方法	8
【その2】 ネット振込みをご利用いただいたの入金方法	9
【その3】 お客さま指定自動引落預金口座からのご入金方法	10
【最後に】 入金反映されているか確認してみましよう	11
4. 取引の出来る可能額を確認してみましよう。	12
5. 知って便利！なサービス「お電話カンタン認証」サービスとは？	13

～ログインからはじめてのお取引までの流れ～



この度はお口座開設いただきまして誠にありがとうございます！
 当社では＜豊富な投資情報＞や＜独自のリスク管理サービス＞でお客さまの資産運用のお手伝いをさせていただきます。どうぞよろしくお願ひします。



カブドットコム証券

1. マイページへログインしてみよう

カブドットコム証券の公式ホームページを開いてください(<http://kabu.com/>)



ここからお客様ページへログインします。

届いた「口座開設の通知書」に記載されている『口座番号』と『初期認証番号(パスワード)』を入力します。

保存ボタンにチェックを入れると、口座番号を入力する手間が省けます。

口座番号と初期認証番号を正しく入力しているにもかかわらず、ログインできない場合は、「ログイン前のご確認」をおためください。それでも解決しない場合は、「Q&A」をクリックしてください。

ログインするとマイページ画面が開きます。
マイページからお客さまが必要な情報を取り出せます。

カブボードにお好きな銘柄を登録しましょう。(最大90銘柄)

お客さまだけに向けた大切なお知らせがございます。必ずご覧ください。

この最新情報では、すべてのお客さまへ向けた重要なお案内が表示されています。

日経平均・為替・NYダウなど主要指数や、株価など投資情報はこちらから！ kabu.studio(カブスタジオ)では、気になる自動売買や取引方法など動画で案内中です。わかりやすいので、初めての方必見！

信用取引、先物オプション取引、FX取引のお申込はこちらから。WEB審査なので最短で即日に口座開設可能です。もちろん申込は無料。

よく見る、お気に入りの画面があったら、こちらに登録！ワンクリックで画面が表示されます。

取引画面一覧

- 現物株式 信用取引
- 投信・つみたて プチ株・つみたて
- 新規公開株(IPO) 公募・売出(PO)
- 先物・オプション
- 外国為替保証金(FX)
- カバードワラント(CW)
- スーパー証券口座
- 貸株 配当金自動受取 自動通知
- リアル口座振替

最新情報

- カブボード総会★投資セミナー【申込受付中】 06/02
- 今週のマーケットレポート&動画セミナー 06/02
- kabu.com 新→動画/操作ガイド 06/02
- ご友人紹介で → 3,000円プレゼント 06/01
- 5/21
- 5/21
- 5/16
- 5/12
- 【FX】スプレッド縮小キャンペーン

投資情報サマリー

現在の市況

日経平均	9727.26
[10:15]	-14.41
TOPIX	915.98
[10:15]	+1.48
日経JQ	1120.66
[10:15]	-0.29

資産管理

- 資産評価
- 残高のご確認
- 株式 信用
- 投信 MMF・中国F
- 先物 CW
- FX残高(FX口座)
- 注文約定
- 必要入金額
- 買付・出金可能額
- 取引履歴
- 電子交付管理
- 目論見書等 NEW
- 最終更新日: 06/03(水)
- 報告書等
- 最終更新日
- 年間

信用取引口座開設 申込

先物OP口座開設 申込

FX口座開設 申込

配当金自動受取 申込

パーソナルメニュー 設定

最初に表示する画面選択

MY PAGE

お気に入り 追加 削除

お気に入り一覧

株式市況ニュース 表示

2.パスワードを変更してみましょう。

ログイン後マイページ画面の、「設定・申込」→「お客さま基本情報」
→「パスワード変更」から変更しましょう。

現在のパスワードと新規に更新するパスワードを入力してください。新パスワードは確認のため、

旧パスワード :

新パスワード :

新パスワード(確認):

[変更する]をクリック

変更する

ご注意事項 パスワード変更にあって
パスワードは、英数字で6桁以上16桁以下で入力して下さい。使用した場合、お電話でのお取引のご
利用ができなくなりますのでご注意ください。
新パスワードには、「旧パスワード・初期パスワード・口座番号」を使用しないでください。

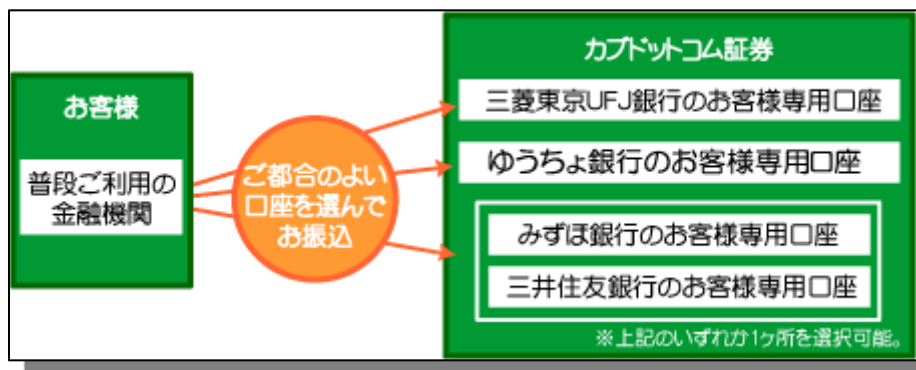
初期認証番号を旧パスワードへ入力し、その後、新パスワード欄(2箇所)にお好きなパスワードをご入力ください。パスワードは、6～16桁以下の英数字を組み合わせただけです。※パスワードに英字も含まれている場合は【お電話カンタン認証】(→13ページへ)を設定すると、お電話での認証も可能となります。

これでパスワードの変更は終了です。新しいパスワードを使って再度ログインしてみてください。

3. 入金してみよう

- ・初回取引の場合はカブドットコム証券へ**事前のご入金**が必要です。
（ご入金いただいた金額を上限として発注が可能となります）
- ・ご入金方法は3種類あります。

【その1】 金融機関の窓口やATMからの直接入金する



当社が指定した口座に振込にて入金します。お客様ごとに三菱東京UFJ銀行・ゆうちょ銀行に加え、みずほ銀行または三井住友銀行のいずれか1ヶ所の合計3ヶ所を用意いたしました。入金の都度、ご都合のよい口座にお振込ください。


お客様専用の振込口座(ゆうちょ銀行以外)だから手続きが簡単。残高への反映も迅速です。



【その2】 カブドットコムのマイページからネット振込みを行う

- 三菱東京 UFJ 銀行(三菱東京 UFJ ダイレクト)
- ジャパンネット銀行
- ゆうちょ銀行(ゆうちょダイレクト)
- 三井住友銀行(インターネットバンキング)

左記の金融機関は、ネット振込みで提携しておりますので、インターネットバンキングの契約があれば、振込手数料が**無料**、または**割引**で「即時入金」が可能です。



【その3】 お客様指定自動引落預金口座から入金する

→ 入金手数料無料で入金可能です。(当社へ着金までに 2.3 日お時間がかかります。)



【その1】 金融機関の窓口やATMからの直接入金する

お近くのATMや窓口、金融機関ホームページからの振込み方法です。当社ログイン後の画面で振込先口座番号をご確認いただけます。お客様マイページにログイン後「設定・申込」画面下部の「お客さまから当社への振込先銀行口座」に記載しています。また、口座開設時にお届けしました「口座開設のご通知」でも振込先銀行口座をご確認いただけます。

例えば

カブドットコム証券の口座番号が
00123456（8桁）

の場合は

三菱東京UFJ銀行の
口座番号は
0123456（7桁）

になります。



三菱東京UFJ銀行の、『振込用カブドットコム支店』の口座番号は当社口座番号から最初の“0”を取った番号ですので別途、銀行口座番号を覚える必要がありません。

お客さまから当社への振込先銀行口座 名義人:カブドットコムショウケン(カ)

金融機関名	支店	種別	口座番号	
三菱東京UFJ	振込用カブドットコム	普通	0123456	変更
三井住友	東京営業部	当座	1111111	
ゆうちょ			22222-33333333	

※上記金融機関へのお振込名義人は、当社お届出名義人以外のお受付はできません。

ご本人様名義でお振込みください。

※15時以降のご入金は、翌営業日の扱いとなります。

<振込時の手数料について>

三菱東京UFJ銀行のATMから同銀行のカードで当社の三菱東京UFJ銀行へお振り込みする場合は、振込手数料は無料です(個人のお客さま)。現金や窓口で振り込む場合は振込手数料がかかります。

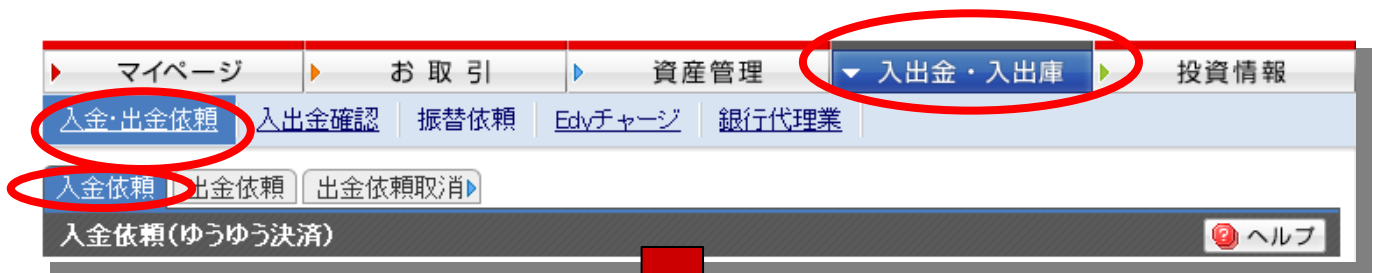
他行から振り込む場合の振込手数料はお客さまのご負担となりますので、お手数ですが事前にご利用の金融機関にご確認下さい。

【その2】マイページからネット振込みで入金する方法

カブドットコム画面からネット振込サービスは以下の金融機関がご利用いただけます。※金融機関でインターネットバンキングの契約が必要です。

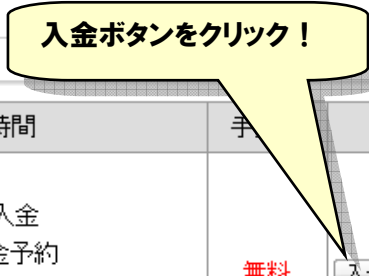
金融機関	手数料
・三菱東京 UFJ 銀行(ネット振込(EDI)、e ペイメント)	無料
・ジャパンネット銀行(リンク決済)	52 円(税込)
・三井住友銀行(ウェブ振込サービス)	105 円(税込)
・ゆうちょ銀行(WEB 連動振替決済サービス)	無料

買付け可能額への反映は 24 時間 365 日いつでも即時対応です。ネット振込はログイン後メニュー「入出金・入出庫」→「入金依頼(ゆうゆう決済)」画面から可能です。



ネット振込サービス～金融機関を選択して入金する

金融機関	利用可能時間	手数料	入金
 三菱東京UFJ銀行 ネット振込(EDI) お申込 サービス概要	営業日: 0:05～15:00の受付は即時入金 15:00～24:05の受付は入金予約 休日: 0:05～23:55の受付は即時入金 23:55～24:05の受付は入金予約	無料	<input type="button" value="入金"/>
 三菱東京UFJ銀行 eペイメント お申込 サービス概要	営業日: 0:05～19:00の受付は即時入金 19:00～24:05の受付は入金予約 休日: 0:05～23:55の受付は即時入金 23:55～24:05の受付は入金予約	無料	<input type="button" value="入金"/>



【その3】お客さま指定の自動引落口座からの入金方法

自動引落でのご入金は、事前に自動引落口座の登録が必要となります。
自動引落口座の設定申込は、web上か書面でのお申込になります。

自動引落の入金依頼
はお取引を急がない
方へおすすめです。



利用可能な 8 つの金融機関	自動引落口座の申込方法
三菱東京 UFJ 銀行・三井住友銀行 ジャパンネット銀行	web上から申込可 メニュー「設定・申込」→「電子契約(書類請求)」の[申込]ボタンからお申込ください。
みずほ銀行・スルガ銀行 大垣共立銀行 ゆうちょ銀行・泉州銀行	書面でのお申込 メニュー「設定・申込」→「電子契約(書類請求)」から書類を請求ください。

■メニュー「入出金・入出庫」→「入金依頼(ゆうゆう決済)」の以下の画面からも自動引落口座の申込や入金依頼ができます。

ご登録の自動引落口座から入金する

金融機関	ご登録の金融機関からの自動引落	利用可能時間	手数料
三菱東京UFJ銀行 三井住友銀行 みずほ銀行 スルガ銀行 大垣共立銀行 ゆうちょ銀行 ジャパンネット銀行 泉州銀行	お申込(ネット口振申込) お申込(書類申込) サービス概要	ゆうちょ銀行を除く金融機関の場合: 営業日0:00~7:00の受付は2営業日後 営業日7:00~24:00の受付は3営業日後 ゆうちょ銀行の場合: 営業日0:00~7:00の受付は翌営業日 営業日7:00~24:00の受付は2営業日後	無料 <input type="button" value="入金"/>

webからの申込はこちら


書類での申込はこちら

入金する場合はここをクリック。
※当社へ資金が着金するまで、
2.3日お時間がかかります。

<自動引落のもう一つのメリット>

最大買付可能額(P12 参照)の範囲内でお預り金以上の株式を買付けした場合、不足金(必要入金額)が発生します。自動引落の登録があると、不足金(必要入金額)の振込みは不要! 自動的にお客さま名義の自動引落口座から不足金のみ引き落します。

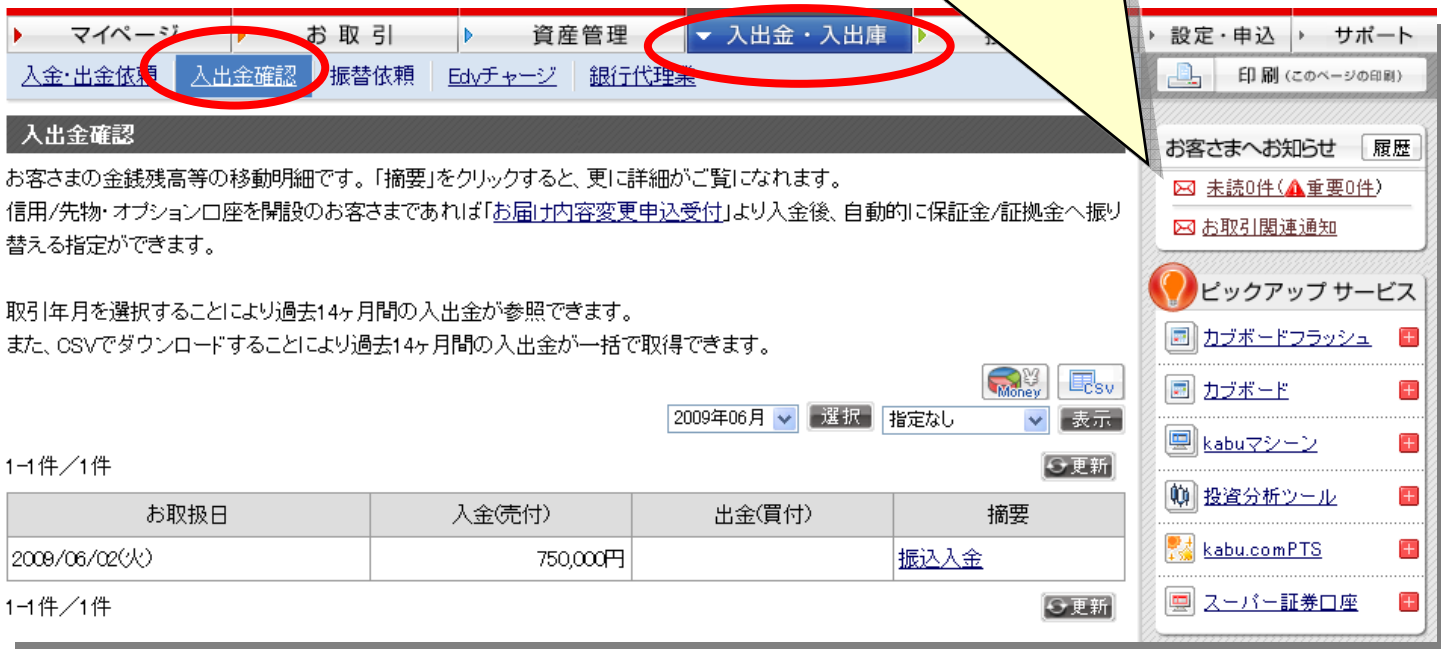
【最後に】入金が反映されているか確認してみましょう

入金等のご連絡がある場合
「お取引関連通知」が点滅
します。クリックすると、
右記のように入金の通知を
ご覧いただけます。

入金されたのが分かりやすい！

お取引に関する通知

- 2009/06/02(火) 10:01 : 入金通知
[次の通り入金を確認しました。](#)
ご入金額 : 750,000円



入金確認

お客様の金銭残高等の移動明細です。「摘要」をクリックすると、更に詳細をご覧いただけます。
信用/先物・オプション口座を開設のお客様であれば「お届け内容変更申込受付」より入金後、自動的に保証金/証拠金へ振り替える指定ができます。

取引年月を選択することにより過去14ヶ月間の入出金が参照できます。
また、CSVでダウンロードすることにより過去14ヶ月間の入出金が一括で取得できます。

2009年06月 選択 指定なし 表示 更新

1-1件/1件

お取扱日	入金(売付)	出金(買付)	摘要
2009/06/02(火)	750,000円		振込入金

1-1件/1件 更新



ログインしていただき、
「入金・入金確認」→「入金確認」画面でも
お客様の口座にご資金が到着したことが確認できます。

4.買付できる可能額を確認してみましょう

ログイン後マイページ画面の、「資産管理」→「買付出金可能額」画面でご確認いただけます。

<p>マイページ ▶ お取引 ▶ 資産管理 ▶ 入出金・入出</p> <p>資産評価 残高照会 注文約定照会 必要入金額 買付出金可能額 取引履歴</p> <p>買付・出金可能額 建玉可能額・買付可能額 先物・オプション建玉可能額 不足保証金自動振替サービス状況</p>		<p>ご入金いただいた金額が表示されています。</p>																																															
<p>買付・出金可能額</p> <p>● 買付可能額</p> <table border="1"> <tr><td>(1)</td><td>お預り金</td><td>750,000</td></tr> <tr><td>(2)</td><td>出金予約</td><td>0</td></tr> <tr><td>(3)</td><td>現物取引未決済売却代金/品渡代金</td><td>0</td></tr> <tr><td>(4)</td><td>現物取引未決済買付代金/品受代金</td><td>0</td></tr> <tr><td>(5)</td><td><u>有価証券評価額</u></td><td>0</td></tr> <tr><td>(6)</td><td>お預り資産((1)-(2)+(3)-(4)+(5))</td><td>750,000</td></tr> <tr><td>(7)</td><td><u>お客様優遇レート</u></td><td>1倍</td></tr> <tr><td>(8)</td><td>当日分現物取引未決済売却代金/品受代金(日計り売却のみ)</td><td>0</td></tr> <tr><td>(9)</td><td>当日分現物取引未決済買付代金/品受代金</td><td>0</td></tr> <tr><td>(10)</td><td><u>現物取引注文中買付代金/品受予約代金</u></td><td>0</td></tr> <tr><td>(11)</td><td>現物取引/未決済売買代金 拘束額</td><td>0</td></tr> <tr><td>(12)</td><td>入金予約</td><td>0</td></tr> <tr><td>①</td><td>最大買付可能額((6)×(7)-(9)-(10)-(11))+(12)×(7))</td><td>750,000</td></tr> <tr><td>②</td><td>現金買付余力</td><td>750,000</td></tr> <tr><td></td><td>前金商品買付可能額</td><td>750,000</td></tr> <tr><td>③</td><td>ループトレード可能額(6月5日(金)以降受渡分)</td><td>750,000</td></tr> </table>			(1)	お預り金	750,000	(2)	出金予約	0	(3)	現物取引未決済売却代金/品渡代金	0	(4)	現物取引未決済買付代金/品受代金	0	(5)	<u>有価証券評価額</u>	0	(6)	お預り資産((1)-(2)+(3)-(4)+(5))	750,000	(7)	<u>お客様優遇レート</u>	1倍	(8)	当日分現物取引未決済売却代金/品受代金(日計り売却のみ)	0	(9)	当日分現物取引未決済買付代金/品受代金	0	(10)	<u>現物取引注文中買付代金/品受予約代金</u>	0	(11)	現物取引/未決済売買代金 拘束額	0	(12)	入金予約	0	①	最大買付可能額((6)×(7)-(9)-(10)-(11))+(12)×(7))	750,000	②	現金買付余力	750,000		前金商品買付可能額	750,000	③	ループトレード可能額(6月5日(金)以降受渡分)
(1)	お預り金	750,000																																															
(2)	出金予約	0																																															
(3)	現物取引未決済売却代金/品渡代金	0																																															
(4)	現物取引未決済買付代金/品受代金	0																																															
(5)	<u>有価証券評価額</u>	0																																															
(6)	お預り資産((1)-(2)+(3)-(4)+(5))	750,000																																															
(7)	<u>お客様優遇レート</u>	1倍																																															
(8)	当日分現物取引未決済売却代金/品受代金(日計り売却のみ)	0																																															
(9)	当日分現物取引未決済買付代金/品受代金	0																																															
(10)	<u>現物取引注文中買付代金/品受予約代金</u>	0																																															
(11)	現物取引/未決済売買代金 拘束額	0																																															
(12)	入金予約	0																																															
①	最大買付可能額((6)×(7)-(9)-(10)-(11))+(12)×(7))	750,000																																															
②	現金買付余力	750,000																																															
	前金商品買付可能額	750,000																																															
③	ループトレード可能額(6月5日(金)以降受渡分)	750,000																																															

「最大買付可能額」を利用すると、お客様優遇レートを掛け目として預かり資産の最大2倍までの注文が可能になります。お客様優遇レートについてはQ&Aをご覧ください。
 (<http://s10.kabu.co.jp/faq/qa.asp?qa=107>)

① 最大買付可能額

当社で株式等をご注文いただける上限金額です。お預かり金額以上のご注文も可能ですが、受渡日(原則約定日から起算して4営業日目)までに不足金の入金は必要です。

② 現金買付余力

お預かりしている現金と未決済売却代金(受渡前の売却代金)を併せた金額です。この範囲以内でお取引をされれば、基本、追加入金は必要ありません。

③ ループトレード可能額

ループトレード可能額は前金制となります。当日にある資金で、他銘柄への乗換え売買ができますので、資金効率を重視したデイトレードタイプの方に適しています。

4. 知って便利！なサービス

「お電話カンタン認証」サービスとは？

<ここが便利！>

お客さまサポートセンターへのお電話の際、事前にご登録いただいたお電話番号からおかけいただくと、数字**4桁の暗証番号**のみで、カンタンにログインやお問い合わせができる便利なサービスです。

設定は、マイページ「設定・申込」→「お客さま基本情報」

→「お電話カンタン認証設定」から。

○パスワードにローマ字が入っている方

○サポートセンターへお電話の際に、口座番号とパスワードを入力するのが面倒な方・・・設定すると4桁の暗証番号だけでお電話でログインや問い合わせができ便利です。

お電話カンタン認証設定

お客さまサポートセンターへのお電話の際、事前にご登録いただいたお電話番号からおかけいただくと、数字4桁の暗証番号のみで、カンタンにログインできる便利なサービス「お電話カンタン認証設定」の設定ページです。ご利用は**無料**ですので、ぜひご設定ください。 ※ 利用する電話番号を先に「[連絡先設定](#)」でご登録ください。

【メリット】

- ・電話番号のログインが簡単 → 数字4桁の専用暗証番号のみ
- ・WEBのパスワードを英数字にしても電話のログインで困らない → WEBのセキュリティ強化に
- ・登録済みの電話番号からのアクセスのみ有効 → 他の番号からは通常のログインでOK

◎ お電話カンタン認証で使う電話番号【1】 :03XXXXXXXX → 選択 03-XXXX-XXXX/自宅

◎ お電話カンタン認証で使う電話番号【2】 : → 選択 指定なし

◎ お電話カンタン認証で使う専用暗証番号(4桁数字)
 ◎ お電話カンタン認証で使う専用暗証番号(4桁数字)確認

暗証番号を入力する

設定する



カブドットコム証券

わたしたちはMUFGです。 